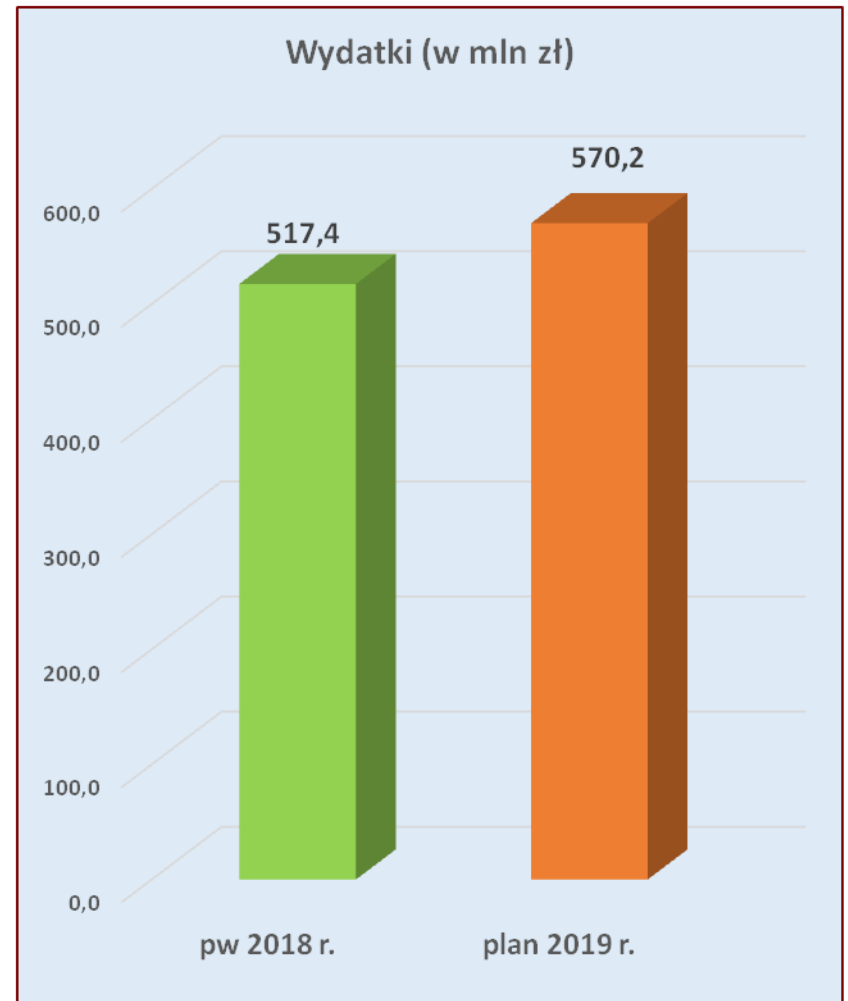
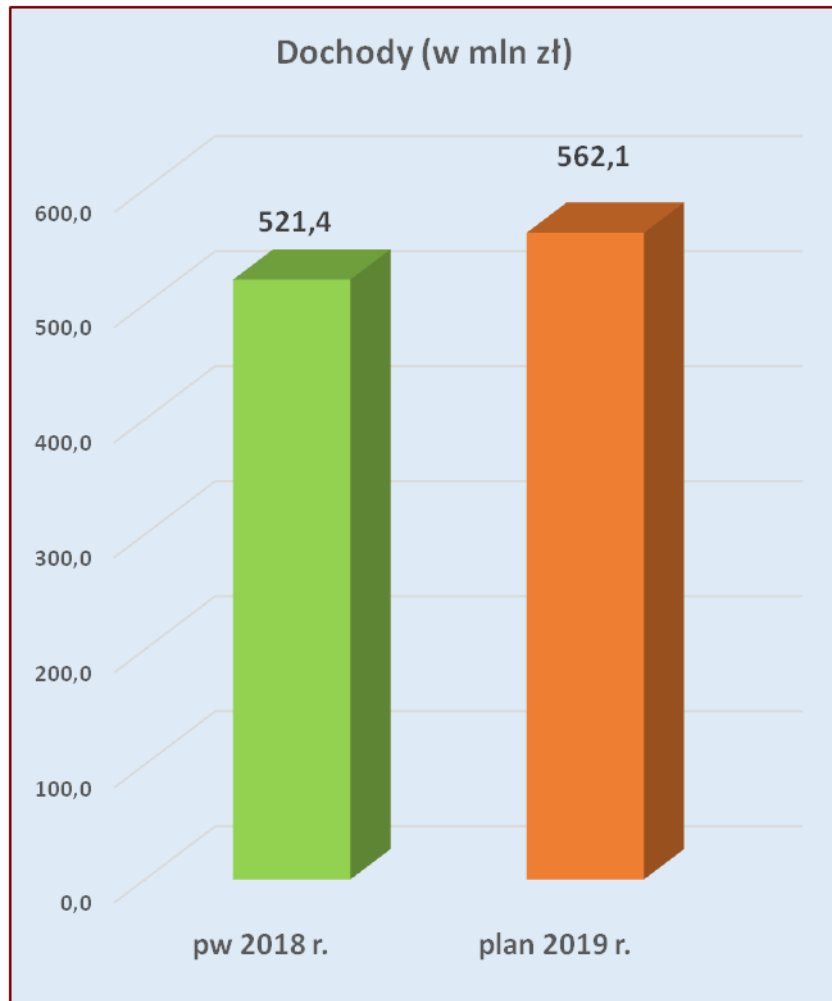


# BUDŻET WOJEWÓDZTWA OPOLSKIEGO 2019

|                            |  |                    |
|----------------------------|--|--------------------|
|                            |  |                    |
| <b>Dochody, w tym:</b>     |  | <b>562 075 955</b> |
| > bieżące                  |  | 383 761 247        |
| > majątkowe                |  | 178 314 708        |
| <b>Wydatki, w tym:</b>     |  | <b>570 198 434</b> |
| > bieżące                  |  | 329 961 490        |
| > majątkowe                |  | 240 236 944        |
| <b>Przychody</b>           |  | <b>28 239 580</b>  |
| <b>Rozchody</b>            |  | <b>20 117 101</b>  |
| <b>Deficyt</b>             |  | <b>-8 122 479</b>  |
| <b>Nadwyżka Operacyjna</b> |  | <b>53 799 757</b>  |

# DOCHODY I WYDATKI OGÓŁEM w latach 2018-2019 (w mln)

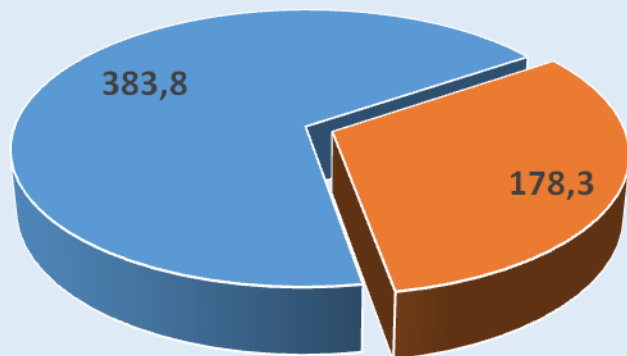


# PLAN na 2019 rok

**DOCHODY**  
562,1 mln zł

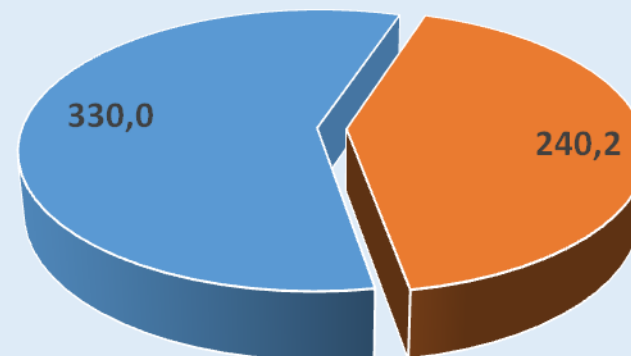
**WYDATKI**  
570,2 mln zł

Dochody



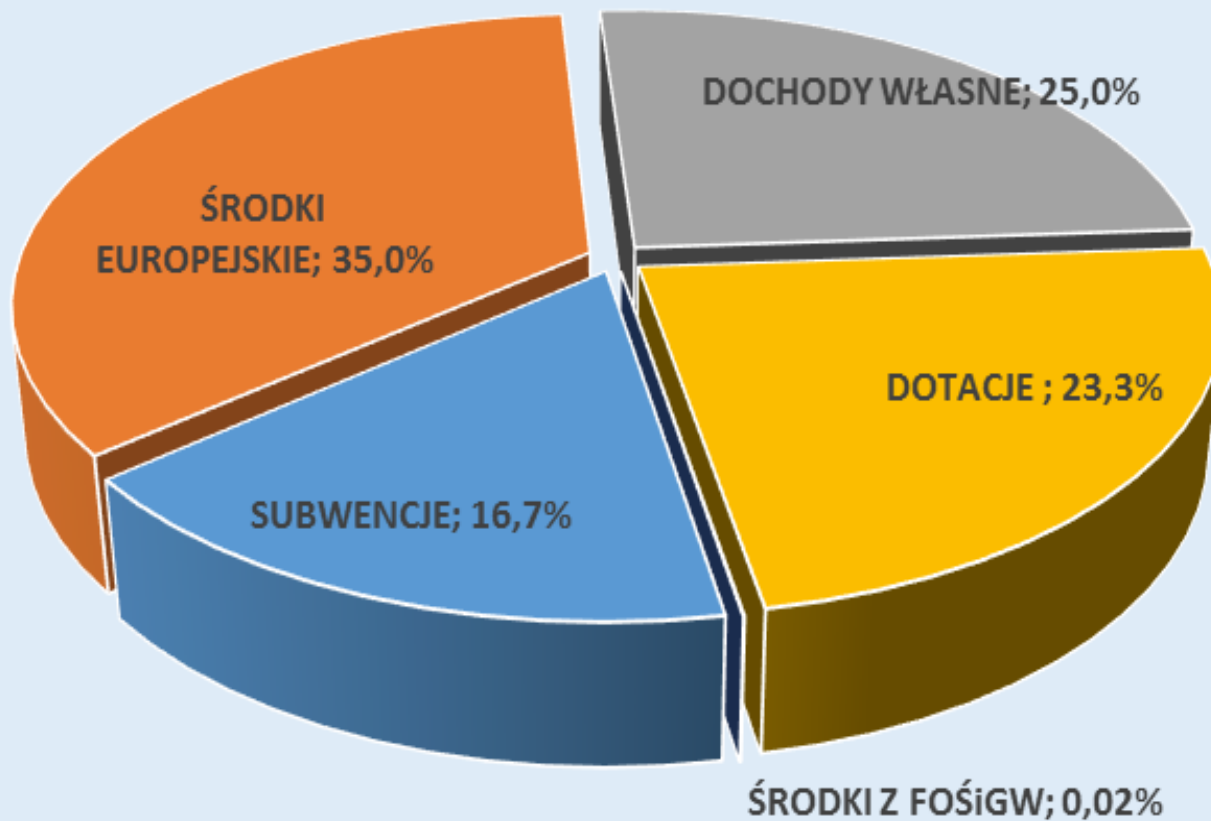
■ bieżące ■ majątkowe

Wydatki



■ bieżące ■ majątkowe

# STRUKTURA DOCHODÓW w 2019 roku



# GŁÓWNE KIERUNKI WYDATKÓW W 2019 ROKU

| OBSZARY   | PLAN 2019          | Struktura budżetu |
|---|--------------------|-------------------|
| Transport i łączność                              | 284 923 542        | 50,0%             |
| Rolnictwo i łowiectwo oraz rybołówstwo i rybactwo | 10 444 000         | 1,8%              |
| Administracja publiczna                           | 60 191 158         | 10,6%             |
| Kultura, sport i turystyka                        | 47 288 690         | 8,3%              |
| Edukacja  | 44 393 097         | 7,8%              |
| Zadania w zakresie polityki społecznej            | 30 995 029         | 5,4%              |
| Ochrona zdrowia, pomoc społeczna i rodzina        | 17 692 747         | 3,1%              |
| Przetwórstwo przemysłowe                          | 29 419 747         | 5,2%              |
| Ochrona środowiska                                | 13 666 438         | 2,4%              |
| Pozostałe obszary                                 | 10 295 906         | 1,8%              |
| Obsługa długu                                     | 4 145 000          | 0,7%              |
| Rezerwy   | 16 743 080         | 2,9%              |
| <b>Razem wydatki:</b>                             | <b>570 198 434</b> | <b>100,0%</b>     |

# GŁÓWNE KIERUNKI WYDATKÓW MAJĄTKOWYCH W 2019 ROKU

| obszary   | projekt 2019       | struktura budżetu |
|---|--------------------|-------------------|
| Transport i łączność                              | 185 551 238        | 77,2%             |
| Rolnictwo i łowiectwo oraz rybołówstwo i rybactwo | 4 190 000          | 1,7%              |
| Administracja publiczna                           | 4 962 000          | 2,1%              |
| Kultura, sport i turystyka                        | 8 898 318          | 3,7%              |
| Edukacja  | 8 071 061          | 3,4%              |
| Zadania w zakresie polityki społecznej            | 371 893            | 0,2%              |
| Ochrona zdrowia, pomoc społeczna i rodzina        | 5 093 750          | 2,1%              |
| Przetwórstwo przemysłowe                          | 173 235            | 0,1%              |
| Ochrona środowiska                                | 8 033 556          | 3,3%              |
| Pozostałe obszary                                 | 7 074 275          | 2,9%              |
| Rezerwy   | 7 817 618          | 3,3%              |
| <b>Razem wydatki majątkowe:</b>                   | <b>240 236 944</b> | <b>100,0%</b>     |